



Comune di San Marcellino

Elezioni del Presidente della Giunta Regionale e del Consiglio Regionale della Campania del 31 maggio 2015

SEZIONE	Ubicazione	ELETTORI AVENTI DIRITTO AL VOTO			ELETTORI VOTANTI ALLE ORE 12.00	ELETTORI VOTANTI ALLE ORE 19.00	ELETTORI VOTANTI ALLE ORE 23.00			
		M	F	T	Totale	Totale	M	F	T	
1	SCUOLA ELEMENTARE VIA LAZIO	472	459	931	66	292	253	221	474	
2	SCUOLA ELEMENTARE VIA LAZIO	379	397	776	82	312	235	206	441	
3	SCUOLA ELEMENTARE CENTRO	460	442	902	101	318	267	211	478	
4	SCUOLA ELEMENTARE CENTRO	444	468	912	107	331	254	224	478	
5	SCUOLA ELEMENTARE CENTRO	373	386	759	50	238	189	190	379	
6	SCUOLA ELEMENTARE CENTRO	364	373	737	97	266	228	195	423	
7	SCUOLA MEDIA STATALE	435	436	871	104	286	241	218	459	
8	SCUOLA MEDIA STATALE	457	483	940	100	352	269	256	525	
9	SCUOLA MEDIA STATALE	517	552	1069	123	370	270	278	548	
10	SCUOLA ELEMENTARE CAMPO MAURO	356	375	731	92	317	225	202	427	
11	SCUOLA ELEMENTARE CAMPO MAURO	423	452	875	92	271	197	184	381	
12	SCUOLA ELEMENTARE CAMPO MAURO	370	377	747	92	289	223	174	397	
TOTALE		5050	5200	10250	1106	3642	2851	2559	5410	
					%	10,79	35,53	56,46	49,21	52,78

SEZIONE	ELETTORI AVENTI DIRITTO AL VOTO			ELETTORI VOTANTI			CANDIDATI ALLA CARICA DI PRESIDENTE					TOTALE VOTI VALIDI (a)	SCHEDE E VOTI NON VALIDI			TOTALE VOTI (a)+(b)+(c)+(d)
							CIARAMBIN O VALERIA	CALDORO STEFANO	VOZZA SALVATORE	ESPOSITO MARCO	DE LUCA VINCENZO		BIANC HE (b)	NULLE (c)	CONT. E NON ASS. (d)	
n°	M	F	T	M	F	T	VOTI VALIDI ATTRIBUITI									
1	472	459	931	253	221	474	80	205	1	0	136	422	9	43		474
2	379	397	776	235	206	441	96	214	0	0	106	416	3	22		441
3	460	442	902	267	211	478	97	205	4	1	148	455	9	14		478
4	444	468	912	254	224	478	108	215	2	0	129	454	6	18		478
5	373	386	759	189	190	379	59	203	0	1	100	363	6	10		379
6	364	373	737	228	195	423	116	197	4	1	78	396	6	21	0	423
7	435	436	871	241	218	459	99	224	5	0	99	427	6	26		459
8	457	483	940	269	256	525	132	214	0	1	133	480	8	37		525
9	517	552	1069	270	278	548	148	217	1	0	122	488	7	53		548
10	356	375	731	225	202	427	42	238	0	0	121	401	6	20		427
11	423	452	875	197	184	381	63	186	4	2	108	363	8	10		381
12	370	377	747	223	174	397	51	227	4	0	102	384	2	11		397
Tot.	5.050	5.200	10250	2.851	2.559	5.410	1091	2545	25	6	1382	5049	76	285	0	5410

% 56,46 49,21 52,78 21,61 50,41 0,50 0,12 27,37 93,33 1,40 5,27 0,00

LISTE CIRCOSCRIZIONALI PROVINCIALI - VOTI VALIDI ATTRIBUITI


SEZIONE	LISTA N. 1	LISTA N. 2	LISTA N. 3	LISTA N. 4	LISTA N. 5	LISTA N. 6	LISTA N. 7	LISTA N. 8	LISTA N. 9	LISTA N. 10	LISTA N. 11	LISTA N. 12	LISTA N. 13	LISTA N. 14	LISTA N. 15	LISTA N. 16	LISTA N. 17	LISTA N. 18	LISTA N. 19	TOTALE VOTI VALIDI (a)	VOTI SOLO PRESIDENTE	SCHEDE E VOTI NON VALIDI			TOTAL E VOTI
																						BIANCHE (b)	NULLE (c)	CONT. E NON ASS. (d)	
	MOVIMENT O 5 STELLE	CALDORO PRESIDENT E	FORZA ITALIA	MAI PIU' TERRA DEI FUOCHI	FRATELLI D'ITALIA	POPOLARI PER L'ITALIA	NOI SUD	VITTIME GIUSTIZIA E FISCO	NUOVO CENTRO DESTRA	SINISTRA AL LAVORO PER LA CAMPANIA	LISTA MO	PSI	DAVVERO VERDI	PARTITO DEMOCRA TICO	UDC	CAMPANIA IN RETE	ITALIA DEI VALORI	CENTRO DEMOCRA TICO	CAMPANIA LIBERA						
n°																									
1	79	43	58	1	48	1	2	0	47	1	0	0	0	69	13	37	1	0	13	413	9	9	43	0	474
2	94	49	66	0	56	0	7	0	35	0	0	0	1	63	7	16	1	4	11	410	6	3	22	0	441
3	100	40	52	3	67	0	6	0	36	4	0	3	0	71	11	21	0	6	26	446	9	9	14	0	478
4	105	53	72	0	46	0	5	1	46	2	0	6	0	70	13	9	0	6	16	450	4	6	18	0	478
5	48	16	51	0	33	3	0	0	65	0	0	2	0	37	29	3	1	1	14	303	60	6	10	0	379
6	115	11	87	0	60	1	0	0	34	4	0	0	1	19	17	11	0	2	25	387	9	6	21	0	423
7	100	35	42	0	106	0	1	0	37	5	0	3	0	47	22	5	0	2	11	416	11	6	26	0	459
8	129	36	70	0	50	0	2	0	60	0	1	1	3	64	21	7	2	3	24	473	7	8	37	0	525
9	148	19	59	4	66	0	1	0	68	1	0	1	1	69	22	12	0	1	16	488	0	7	53	0	548
10	42	16	68	0	76	0	0	1	69	0	0	1	0	28	58	10	1	5	19	394	7	6	20	0	427
11	64	20	62	0	64	0	0	0	36	3	0	0	0	28	31	8	0	8	32	356	7	8	10	0	381
12	47	16	68	1	119	0	3	0	20	4	0	0	0	37	37	9	0	5	17	383	1	2	11	0	397
Tot.	1071	354	755	9	791	5	27	2	553	24	1	17	6	602	281	148	6	43	224	4919	130	76	285	0	5410


%	21,77	7,197	15,35	0,183	16,08	0,102	0,549	0,041	11,24	0,488	0,02	0,346	0,122	12,24	5,713	3,009	0,122	0,874	4,554	100,00
---	-------	-------	-------	-------	-------	-------	-------	-------	-------	-------	------	-------	-------	-------	-------	-------	-------	-------	-------	--------

Tot. Coal.	1071	2496								24	1	1327							
------------	------	------	--	--	--	--	--	--	--	----	---	------	--	--	--	--	--	--	--

%	21,77	50,74								0,49	0,02	26,98								100,00
---	-------	-------	--	--	--	--	--	--	--	------	------	-------	--	--	--	--	--	--	--	--------

Le percentuali dei voti di lista sono calcolate sul totale dei voti validi - Le percentuali delle schede bianche e nulle sono calcolate sul totale delle schede votate. - Le percentuali dei votanti sono calcolate sul totale degli elettori aventi diritto.

 LISTA N. 1		MOVIMENTO CINQUE STELLE												
		SEZIONI												
CANDIDATI		1	2	3	4	5	6	7	8	9	10	11	12	TOTALE
		PREFERENZE												
1	VIGLIONE Vincenzo	0	0	4	0	0	2	6	0	4	0	0	1	17
2	SANTILLO Agostino	1	0	0	0	0	0	0	0	0	0	0	0	1
3	AVERSANO Salvatore	56	71	64	80	37	88	70	95	109	11	37	27	745
4	DEL SESTO Margherita	1	0	1	0	0	0	0	1	3	0	2	0	8
5	SGLAVO Vincenzo	1	0	0	0	3	0	0	0	0	1	0	0	5
6	VANNI Valentina	2	2	2	1	4	0	0	1	0	0	1	0	13
7	IORIO Marianna	0	0	1	0	0	1	0	0	0	0	0	0	2
		61	73	72	81	44	91	76	97	116	12	40	28	

 LISTA N. 2		CALDORO PRESIDENTE												
		SEZIONI												
CANDIDATI		1	2	3	4	5	6	7	8	9	10	11	12	TOTALE
		PREFERENZE												
1	GRIMALDI Massimo	13	27	27	32	3	5	6	15	1	4	1	0	134
2	CARUSONE Antonio	0	2	0	0	0	0	0	2	2	3	0	0	9
3	COLELLA Italia Chiara	0	0	0	0	0	0	0	0	2	0	0	0	2
4	LISI Carmine	0	2	0	1	0	0	6	0	5	0	3	0	17
5	LITTERA Maria Rosaria	0	0	0	1	0	0	0	0	0	2	0	0	3
6	MADONNA Maria Rosaria	1	10	5	3	4	2	2	1	2	2	8	6	46
7	MARINO Nicola	25	15	8	13	6	3	20	10	8	6	7	7	128
8	RIELLO Pietro	0	0	1	3	0	1	0	3	0	0	0	2	10
		39	56	41	53	13	11	34	31	20	17	19	15	

 LISTA N. 3		FORZA ITALIA												
		SEZIONI												
CANDIDATI		1	2	3	4	5	6	7	8	9	10	11	12	TOTALE
		PREFERENZE												
1	NUGNES Daniela	11	27	18	7	8	37	12	22	7	14	9	13	185
2	VENTRIGLIA Domenico	7	10	2	6	9	2	2	4	2	2	3	11	60
3	CICIA Lucrezia	15	1	3	11	2	4	1	8	4	7	0	0	56
4	CORVINO Elisabetta	1	7	1	11	8	0	5	4	11	12	7	10	77
5	GRECO Giuseppe	0	0	0	0	0	0	0	1	1	0	3	0	5
6	RICCI Marco	2	0	0	0	0	1	5	6	0	2	2	6	24
7	VIRGILIO Nicolina (detta Nicla)	8	5	5	4	1	3	0	6	3	7	2	1	45
8	ZINZI Gianpiero	20	30	19	30	21	57	14	24	25	21	24	14	299
		64	80	48	69	49	104	39	75	53	65	50	55	



LISTA N. 7

NOI SUD

		SEZIONI												
CANDIDATI		1	2	3	4	5	6	7	8	9	10	11	12	TOTALE
		PREFERENZE												
1	CECERE Patrizia	0	0	4	1	0	0	0	0	1	0	0	2	8
2	COBIANCHI Luigi	0	0	0	0	0	0	0	0	0	0	0	0	0
3	GUADAGNO Eva	0	0	0	0	0	0	0	0	0	0	0	0	0
4	LASTORIA Nicola	0	0	0	0	0	0	0	0	0	0	0	0	0
5	MEROLLA Umberto	0	5	2	4	0	0	1	2	0	0	0	1	15
6	PAPA Francesco	0	0	0	0	0	0	0	0	0	0	0	0	0
7	PENDOLINO Anna	0	0	0	0	0	0	0	0	0	0	0	0	0
8	RUCCO Pasquale	0	0	0	0	0	0	0	0	0	0	0	0	0
		0	5	6	5	0	0	1	2	1	0	0	3	



LISTA N. 8

VITTIME DELLA GIUSTIZIA E DEL FISCO

		SEZIONI												
CANDIDATI		1	2	3	4	5	6	7	8	9	10	11	12	TOTALE
		PREFERENZE												
1	ALDI Annunziata	0	0	0	0	0	0	0	0	0	0	0	0	0
2	TUCCILLO Enrico	0	0	0	0	0	0	0	0	0	0	0	0	0
3	PICA Marilena	0	0	0	0	0	0	0	0	0	0	0	0	0
4	DELLA CROCE Tullio	0	0	0	0	0	0	0	0	0	0	0	0	0
5	MASILLO Palmira (detta Mira)	0	0	0	0	0	0	0	0	0	0	0	0	0
6	DI ROSA Luisa	0	0	0	0	0	0	0	0	0	1	0	0	1
		0	0	0	0	0	0	0	0	0	1	0	0	




LISTA N. 9

NUOVO CENTRO DESTRA - NCD - ALFANO

		SEZIONI												
CANDIDATI		1	2	3	4	5	6	7	8	9	10	11	12	TOTALE
		PREFERENZE												
1	ANTONUCCI Pasquale	0	0	0	2	3	6	0	0	3	2	0	0	16
2	CARBONE Pasquale	32	22	32	34	65	25	31	44	55	48	30	19	437
3	CORVINO Pasquale	10	10	7	7	3	3	5	5	3	12	2	1	68
4	DE SIMONE Anna Filomena	0	0	0	0	2	1	0	0	0	0	1	0	4
5	IAIA Antonio	0	0	0	0	0	0	0	0	0	0	0	0	0
6	PAOLO Concetta	1	0	0	3	5	7	2	5	10	1	0	0	34
7	ROMANO Paolo	4	0	2	0	2	0	2	5	1	0	2	0	18
8	ZULLO Catia	1	1	0	11	8	0	3	11	12	2	5	0	54
		48	33	41	57	88	42	43	70	84	65	40	20	

6	LETIZIA Filomena	0	0	0	0	0	0	0	0	0	0	1	0	1
7	SORVILLO Giovanni	0	0	1	0	0	0	0	0	0	3	4	0	8
8	ZANNINI Giovanni	0	0	0	0	0	0	0	1	0	0	0	0	1
		0	0	1	0	0	0	1	2	0	3	5	4	

 LISTA N. 19		CAMPANIA LIBERA												
		SEZIONI												
CANDIDATI		1	2	3	4	5	6	7	8	9	10	11	12	TOTALE
		PREFERENZE												
1	BERBANRDO Immacolata	0	0	0	0	0	0	0	0	0	0	0	0	0
2	BOSCO Luigi	1	3	17	6	1	0	8	5	4	1	3	1	50
3	CELLA Salvatore (detto Salvino)	3	5	4	2	6	14	5	8	3	10	3	16	79
4	FIORILLO Giuseppe	2	0	1	2	1	3	0	0	0	0	1	0	10
5	GOLINO Massimo	0	0	0	0	5	1	0	0	0	2	5	0	13
6	RUFINO Annamaria	0	0	0	1	0	5	0	5	1	1	0	0	13
7	SANTANGELO Vincenzo	6	0	2	3	1	6	0	4	4	3	2	0	31
8	CANTILE Anastasia	1	2	4	0	0	1	1	1	5	0	7	1	23
		13	10	28	14	14	30	14	23	17	17	21	18	